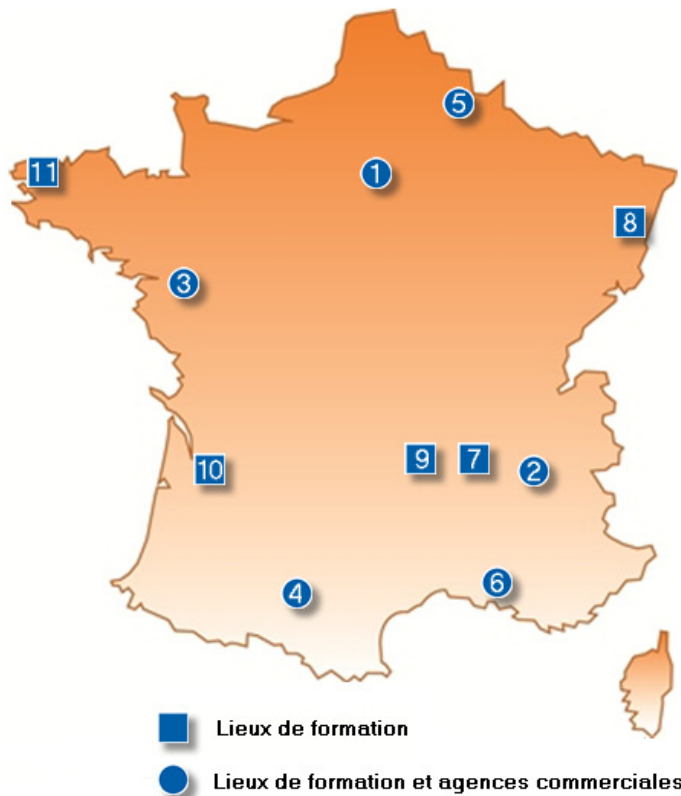


FORMATIONS de mai 2017 à juillet 2017

La formation, devenez un Expert en CAO Electrique.



Lieux des formations

- 1 – Paris (Châtillon)
- 2 – Grenoble (Seyssins)
- 3 – Nantes (La Chapelle-sur-Erdre)
- 4 – Toulouse (Colomiers)
- 5 – Valenciennes
- 6 – Marseille (La Valentine IV)
- 7 – Lyon (Villeurbanne ou proche)
- 8 – Strasbourg (ou proche)
- 9 – Clermont Ferrand (ou proche)
- 10 – Bordeaux (ou proche)
- 11 – Brest (ou proche)

LA FORMATION IGE+XAO France :

La formation est indispensable pour exploiter au maximum les fonctionnalités d'un logiciel et pour en optimiser son utilisation. Pour améliorer votre efficacité, participez à nos formations et devenez un Expert certifié en CAO Electrique.

Notre numéro d'agrément formation continue est le 73 31 03459 31, cela vous permet d'avoir plusieurs solutions de financement :

- Par l'intermédiaire de votre OPCA : votre service RH demande et complète un dossier de prise en charge, nous sommes à votre disposition pour vous fournir toutes les pièces nécessaires. Reportez-vous au site internet de votre organisme collecteur (AGEFOS, FAFIEC, FORCEMAT, OPCAREG, OPCAIM / ADEFIM, PLASTIFAF, CONSTRUCTYS, OPCALIA, OPCA DEFI ...)
- Par l'intermédiaire de Pôle Emploi : rapprochez-vous de votre Agence Pôle Emploi pour plus d'informations.

Service Formation IGE+XAO France

- Notre implantation en France

Nous disposons de 7 salles de formation réparties sur nos 6 sites de Paris, Nantes, Grenoble, Toulouse, Marseille, Lille ainsi que des salles de proximité. Nous y organisons plus de 200 formations chaque année. Nous intervenons également en entreprise.

- Nos formations

Nous vous proposons les formations suivantes :

SEE Electrical Expert

Formation **Utilisateur Niveau 1**, Formation **Utilisateur Niveau 2**, Formation **Evolution**.

SEE Electrical Expert (pour la conception de harnais et faisceaux électriques)

Formation **Harness Utilisateur Niveau 1**, Formation **Harness Utilisateur Niveau 2**.

SEE Electrical

Formation **Basic**, Formation **Standard**, Formation **Advanced**.

SEE Calculation

Formation **Utilisateur**.

- Comment s'inscrire à une formation ?

Choisissez votre formation sur notre catalogue, une date et un lieu dans notre planning, demandez la confirmation auprès de notre service formation de la disponibilité et demandez une pré-réservation. A la réception de votre commande, nous vous faisons parvenir une convocation, un plan d'accès, une liste de quelques hôtels proches de l'agence où se déroule la formation.

- Après la formation sur SEE Electrical Expert

Chaque stagiaire recevra une attestation nominative avec le logo correspondant à la certification SILVER ou GOLD (pour les formations Utilisateur Niveau 1, Utilisateur Niveau 2) ou PLATINIUM (pour les formations Evolution).

- Pour contacter le Service Formation IGE+XAO France

72 Avenue de la République

F-92320 Châtillon

Tél. : +33(0)1.55.48.17.88 Fax : +33(0)1.55.48.17.90 Email: mfelicite@ige-xao.com

www.ige-xao.fr

Certification

A la fin de nos formations, vous bénéficiez d'une certification nominative sur le logiciel SEE Electrical Expert. A votre demande, tous les éléments nécessaires pour faire valoir votre niveau de compétence peuvent vous être transmis.

3 niveaux de certification sont possibles pour SEE Electrical Expert



Conditions d'obtention

Avoir effectué une formation UTILISATEUR NIVEAU 1

Vous recevez une attestation nominative sur laquelle est mentionné :

Votre nom et celui de votre entreprise

Le logo Certification SILVER

La date de validité (date de la formation + 1 an)

Cette certification vous donne droit pendant sa durée de validité (1 an) à :

Une remise de 8% sur une formation UTILISATEUR NIVEAU 2 dans l'entreprise pour laquelle vous avez obtenu votre certificat.

La possibilité d'utiliser le logo 'Certification' sur tous documents commerciaux de votre entreprise dans sa limite de validité. Ce logo mentionnera le nombre de personnes certifiées Silver; Gold; Platinum dans votre entreprise.



Conditions d'obtention

Posséder une certification Silver en cours de validité et avoir effectué une formation UTILISATEUR NIVEAU 2 (sur la même version que la formation Utilisateur NIVEAU 1).

Vous recevez une attestation nominative sur laquelle est mentionné :

Votre nom et celui de votre entreprise

Le logo Certification Gold

La date de validité (date de la formation Utilisateur NIVEAU 2 + 2 ans)

Cette certification vous donne droit pendant sa durée de validité (2 ans) à :

Une remise de 14% sur une Formation EVOLUTION dans l'entreprise pour laquelle vous avez obtenu votre certificat.

La possibilité d'utiliser le logo 'Certification' sur tous documents commerciaux de votre entreprise dans sa limite de validité. Ce logo mentionnera le nombre de personnes certifiées Silver; Gold; Platinum dans votre entreprise.



Conditions d'obtention

Posséder une certification GOLD en cours de validité et faire une formation EVOLUTION à chaque nouvelles versions (valable uniquement lors des sorties de nouvelles versions)

Vous recevez une attestation nominative sur laquelle est mentionné :

Votre nom et celui de votre entreprise

Le logo Certification PLATINIUM

La date de validité (date de la formation + 1 an)

Cette certification vous donne droit pendant sa durée de validité (1 an) à :

Une remise de 18% sur une formation EVOLUTION dans l'entreprise pour laquelle vous avez obtenu votre certificat.

La possibilité d'utiliser le logo 'Certification' sur tous documents commerciaux de votre entreprise dans sa limite de validité. Ce logo mentionnera le nombre de personnes certifiées Silver; Gold; Platinum dans votre entreprise.

Tarifs des formations 2017

PRODUIT	FORMATION	Prix /jour et /personne	Nbre de jours
SEE ELECTRICAL EXPERT (en nos locaux)			
SEE-1	UTILISATEUR NIVEAU 1	469 €. H.T. /Jour	5 jours
SEE-2	UTILISATEUR NIVEAU 2	469 €. H.T. /Jour	5 jours
SEE-3	EVOLUTION	469 €. H.T. /Jour	1 jour
SEE ELECTRICAL EXPERT pour la conception de harnais et faisceaux électriques (en nos locaux) *			
SEEH-1	HARNESS UTILISATEUR NIVEAU 1	469 €. H.T. /Jour	5 jours
SEEH-2	HARNESS UTILISATEUR NIVEAU 2	469 €. H.T. /Jour	2 jours
SEE ELECTRICAL (en nos locaux)			
SE-1	BASIC	469 €. H.T. /Jour	1 jour
SE-3	STANDARD / ADVANCED	469 €. H.T. /Jour	3 jours
SEE CALCULATION (en nos locaux)			
SC-1	UTILISATEUR	469 €. H.T. /Jour	1 jour

* Pour les clients équipés de « Harness Package », nous consulter pour les dates des formations.

FORMATIONS DE PROXIMITE	Prix /jour et /personne	Nbre de jours
Proximité	TOUS STAGES – TOUS PRODUITS	469 €. H.T. /Jour

Conditions particulières :

Sous conditions d'un minimum de 4 personnes inscrites par session

Formations inter-entreprises

Lieux définis par IGE-XAO, au plus proche de chez vous (nous consulter pour plus d'informations)

FORMATIONS AU CATALOGUE (sur site)	Forfait pour 4 personnes	Nbre de jours
Sites	TOUS STAGES – TOUS PRODUITS	1876 €. H.T. /Jour

Frais annexes :

469 €.**H.T.** / jour par personne supplémentaire

Frais d'hébergement 150 €.**H.T.** / nuit

Forfait 0,70 €.**H.T.** du km (distance parcourue entre le lieu de formation et notre agence la plus proche)

FORMATIONS HORS CATALOGUE (en nos locaux)	Prix /jour et /personne	Nbre de jours
Spécifique	SPECIFIQUE – TOUS PRODUITS	569 €. H.T. /Jour

Conditions particulières :

Sous conditions d'un minimum de 4 personnes inscrites par session

FORMATIONS HORS CATALOGUE (sur site)	Forfait pour 4 personnes	Nbre de jours
Spécifique sur Site	SPECIFIQUE – TOUS PRODUITS	2 276 €. H.T. /Jour

Frais annexes :

569 €.**H.T.** / jour par personne supplémentaire

Frais d'hébergement 150 €.**H.T.** / nuit

Forfait 0,70 €.**H.T.** du km (distance parcourue entre le lieu de formation et notre agence la plus proche)

Dates des Formations de mai 2017 à juillet 2017

Formations de mai à juillet en nos locaux de PARIS (Châtillon – 92)

see electrical expert	Utilisateur Niveau 1	Utilisateur Niveau 2	Evolution V4R2
Mai	<input type="checkbox"/> Sem 20 du 15/05 au 19/05		<input type="checkbox"/> Sem 18 le 02/05
Juin	<input type="checkbox"/> Sem 26 du 26/06 au 30/06	<input type="checkbox"/> Sem 24 du 12/06 au 16/06	
Juillet	<input type="checkbox"/> Sem 29 du 17/07 au 21/07	<input type="checkbox"/> Sem 27 du 03/07 au 07/07	

see electrical expert	Utilisateur Standard et Advanced
Mai	<input type="checkbox"/> Sem 19 du 09/05 au 11/05
Juin	<input type="checkbox"/> Sem 23 du 07/06 au 09/06
Juillet	<input type="checkbox"/> Sem 28 du 10/07 au 12/07

Formations de mai à juillet en nos locaux de GRENOBLE (Seyssins – 38)

see electrical expert	Utilisateur Niveau 1	Utilisateur Niveau 2	Evolution V4R2
Mai	<input type="checkbox"/> Sem 20 du 15/05 au 19/05		<input type="checkbox"/> Sem 19 le 09/05
Juin	<input type="checkbox"/> Sem 26 du 26/06 au 30/06	<input type="checkbox"/> Sem 22 du 29/05 au 02/06	
Juillet	<input type="checkbox"/> Sem 29 du 17/07 au 21/07	<input type="checkbox"/> Sem 27 du 03/07 au 07/07	

see electrical expert	Utilisateur Standard et Advanced
Mai	<input type="checkbox"/> Sem 19 du 10/05 au 12/05
Juin	<input type="checkbox"/> Sem 23 du 07/06 au 09/06
Juillet	<input type="checkbox"/> Sem 28 du 10/07 au 12/07

Formations de mai à juillet en nos locaux de NANTES (La Chapelle-sur-Erdre – 44)


see electrical expert	Utilisateur Niveau 1	Utilisateur Niveau 2	Evolution V4R2
Mai	<input type="checkbox"/> Sem 20 du 15/05 au 19/05		<input type="checkbox"/> Sem 19 le 12/05
Juin	<input type="checkbox"/> Sem 26 du 26/06 au 30/06	<input type="checkbox"/> Sem 22 du 29/05 au 02/06	
Juillet	<input type="checkbox"/> Sem 29 du 17/07 au 21/07	<input type="checkbox"/> Sem 27 du 03/07 au 07/07	


see electrical expert	Utilisateur Standard et Advanced
Mai	<input type="checkbox"/> Sem 19 du 09/05 au 11/05
Juin	<input type="checkbox"/> Sem 23 du 07/06 au 09/06
Juillet	<input type="checkbox"/> Sem 28 du 10/07 au 12/07

Ces dates sont données à titre indicatif et sont susceptibles d'être modifiées sans préavis. Avant toute réservation, veuillez nous consulter. Pour des formations SEE Electrical Expert orientées « Harness Design », SEE 3D Panel ou SEE Calculation, veuillez nous contacter.


Dates des Formations de mai 2017 à juillet 2017


Formations de mai à juillet en nos locaux de TOULOUSE (Colomiers – 31)

	Utilisateur Niveau 1	Utilisateur Niveau 2	Evolution V4R2
Mai	<input type="checkbox"/> Sem 20 du 15/05 au 19/05		<input type="checkbox"/> Sem 19 le 12/05
Juin	<input type="checkbox"/> Sem 26 du 26/06 au 30/06	<input type="checkbox"/> Sem 22 du 29/05 au 02/06	
Juillet	<input type="checkbox"/> Sem 29 du 17/07 au 21/07	<input type="checkbox"/> Sem 27 du 03/07 au 07/07	


	Utilisateur Standard et Advanced
Mai	<input type="checkbox"/> Sem 19 du 09/05 au 11/05
Juin	<input type="checkbox"/> Sem 23 du 07/06 au 09/06
Juillet	<input type="checkbox"/> Sem 28 du 10/07 au 12/07


Formations de mai à juillet en nos locaux de VALENCIENNES (59)

	Utilisateur Niveau 1	Utilisateur Niveau 2
Mai	<input type="checkbox"/> Sem 20 du 15/05 au 19/05	
Juin	<input type="checkbox"/> Sem 25 du 19/06 au 23/06	<input type="checkbox"/> Sem 22 du 29/05 au 02/06
Juillet	<input type="checkbox"/> Sem 30 du 24/07 au 28/07	<input type="checkbox"/> Sem 29 du 17/07 au 21/07

	Utilisateur Standard et Advanced
Mai	<input type="checkbox"/> Sem 18 du 03/05 au 05/05
Juin	<input type="checkbox"/> Sem 23 du 07/06 au 09/06
Juillet	<input type="checkbox"/> Sem 28 du 10/07 au 12/07

Formations de mai à juillet en nos locaux de MARSEILLE (La Valentine – 13)

	Utilisateur Niveau 1	Utilisateur Niveau 2
Mai	<input type="checkbox"/> Sem 20 du 15/05 au 19/05	
Juin	<input type="checkbox"/> Sem 25 du 19/06 au 23/06	
Juillet	<input type="checkbox"/> Sem 30 du 24/07 au 28/07	<input type="checkbox"/> Sem 29 du 17/07 au 21/07

	Utilisateur Standard et Advanced
Mai	
Juin	
Juillet	

Ces dates sont données à titre indicatif et sont susceptibles d'être modifiées sans préavis. Avant toute réservation, veuillez nous consulter. Pour des formations SEE Electrical Expert orientées « Harness Design », SEE 3D Panel ou SEE Calculation, veuillez nous contacter.

Dates des Formations de mai 2017 à juillet 2017

Formations de proximité de mai à juillet site de LYON (Villeurbanne ou proche)

see electrical expert	Utilisateur Niveau 1	Utilisateur Niveau 2
Mai		
Juin	<input type="checkbox"/> Sem 26 du 26/06 au 30/06	<input type="checkbox"/> Sem 24 du 12/06 au 16/06
Juillet		

Formations de proximité de mai à juillet site de BORDEAUX (ou proche)

see electrical expert	Utilisateur Niveau 1	Utilisateur Niveau 2
Mai		
Juin	<input type="checkbox"/> Sem 24 du 12/06 au 16/06	
Juillet		<input type="checkbox"/> Sem 27 du 03/07 au 07/07

Formations de proximité de mai à juillet site de STRASBOURG (ou proche)

see electrical expert	Utilisateur Niveau 1	Utilisateur Niveau 2
Mai		
Juin	<input type="checkbox"/> Sem 24 du 12/06 au 16/06	
Juillet		

Formations de proximité de mai à juillet site de CLERMONT FERRAND (ou proche)

see electrical expert	Utilisateur Niveau 1	Utilisateur Niveau 2
Mai		
Juin		
Juillet		

Formations de proximité de mai à juillet site de BREST (ou proche)

see electrical expert	Utilisateur Niveau 1	Utilisateur Niveau 2
Mai		
Juin	<input type="checkbox"/> Sem 24 du 12/06 au 16/06	
Juillet		

Ces dates sont données à titre indicatif et sont susceptibles d'être modifiées sans préavis. Avant toute réservation, veuillez nous consulter. Pour des formations SEE Electrical Expert orientées « Harness Design », SEE 3D Panel ou SEE Calculation, veuillez nous contacter.

Programme Formation Utilisateur Niveau 1



Conception et Production de Folios

Cette formation vous permet d'avoir une prise en main rapide de SEE Electrical Expert, d'améliorer votre productivité, votre efficacité et votre rentabilité.

Programme durée de la formation 5 jours (soit 35 heures)

Présentation du logiciel
Navigation dans le dossier Exemple
Modifications simples du dossier Exemple
Explorateur de dossiers
Conception de folios

Opérations sur les folios
Blocs et fond de plans
Traitements métiers
Sommaire
Impression

Explorateur de dossiers
Environnements
Personnalisation d'un cartouche
Base de données
Modifications simples d'un symbole

Gestion des borniers
Gestion des câbles
Génération des folios de borniers
Gestion des nomenclatures

Gestion des implantations d'armoires
Gestion des Automates
Traduction
Format d'échange DWG / DXF
Synoptique et Harnais (présentation des modules)



Programme Formation Utilisateur Niveau 2



Personnalisation Optimisation Productivité

Cette formation vous permet d'optimiser et d'améliorer vos compétences, l'utilisation de SEE Electrical Expert devient plus aisée, plus simple et plus efficace, ce qui vous assure une rentabilité et un gain de productivité immédiat pour vos clients.

Cette formation est le complément de la formation Utilisateur Niveau 1 SEE Electrical Expert Version 4

Programme durée de la formation 5 jours (soit 35 heures)

Sécurité

Paramètres généraux des éditeurs

Architecture d'un environnement

Base de données

Symboles

Cartouches

Optimisation des méthodes

Optimisation des traitements CAO

Dossier Modèle

Câblage

Optimisation du câblage

Attributs de câblage

Harnais

Synoptique

Optimisation du Synoptique

Génération folios Câbles et raccords

Câblage borniers connecteurs

Panel Manufacturing

Optimisation des Vignettes matériels

(PRE REQUIS : Avoir suivi la formation SEE Electrical Expert Version 4 Utilisateur ou Evolution)



Programme Formation Evolution



Nouveautés Optimisation

Cette formation vous permet d'appréhender et d'assimiler rapidement toutes les évolutions, les nouvelles fonctionnalités, ainsi que les nouvelles possibilités de SEE Electrical Expert

Cette formation est dédiée aux personnes déjà formées sur SEE Electrical Expert V4R1

Programme durée de la formation 1 jour (soit 7 heures)

Evolutions SEE Electrical Expert V4R2

Evolutions de l'architecture

Nouveautés générales

Nouveautés et améliorations dans l'Explorateur de données électriques

Améliorations dans Open Data

Nouveautés dans l'Editeur de symboles

Nouveautés et améliorations dans le Repérage

Nouveautés dans la gestion des Langues/Couches et dans Traduction

Nouveautés dans Borniers et Connecteurs

Nouveautés dans le Câblage

Améliorations dans Synoptique

Nouveautés et améliorations dans Armoire

Nouveautés dans Harnais

Améliorations dans Options et variantes



Programme Formation Harness Utilisateur Niveau 1



Conception et Production de Folios de harnais et de faisceaux électriques

Cette formation vous permet d'avoir une prise en main rapide de SEE Electrical Expert, d'améliorer votre productivité, votre efficacité et votre rentabilité.

Programme durée de la formation 5 jours (soit 35 heures)

Présentation du logiciel
Navigation dans le dossier Exemple
Modifications simples du dossier Exemple
Explorateur de dossiers
Conceptions de folios

Gestion du câblage simple
Opérations sur les folios
Traitements métiers
Sommaire
Impression

Blocs et fonds de plans
Explorateur de dossiers
Environnements
Personnalisation simple d'un cartouche
Base matériel
Modification simple d'un symbole

Câblage complexe
Gestion des connecteurs
Gestions des harnais

Traduction
Gestion des nomenclatures
Format d'échange DWG /DXF



Programme Formation Harness Utilisateur Niveau 2



Conception Harnais / Faisceaux électriques Optimisation, productivité, personnalisation

Cette formation vous permet d'optimiser et personnaliser SEE Electrical Expert afin d'améliorer votre productivité.

Programme durée de la formation 2 jours (soit 14 heures)

Gestion des droits utilisateurs
Paramètre généraux des éditeurs
Architecture d'un environnement
Base de données
Symbole
Méthodes (Explorateur et gestion des méthodes)
Méthodes Dossier
Méthodes Attributs

Méthodes Edition
Méthodes Symboles
Méthodes Harnais
Méthodes Connexions
Méthodes Borniers
Méthodes Connecteurs
Dossier modèle (personnalisation)



Programme Formation Utilisateur



Conception et Production de Folios

Cette formation vous permet d'avoir une prise en main rapide de SEE Electrical , d'améliorer votre productivité, votre efficacité et votre rentabilité.

Programme

Basic - durée de la formation, 1 jour, soit 7 heures
Introduction, les différentes parties d'un dossier, créer un nouveau dossier
Schémas, dessins, définition des câbles, références croisées des symboles
Listes, folios Listes, textes, édition
Insérer des fichiers provenant d'autres applications de Windows (Active X)
Créer des symboles simples, utiliser des groupes, créer des folios modèles
Importer et exporter des fichiers en formats DWG/DXF/DXB
Insérer des images, configurer l'interface utilisateur

Standard et Advanced - durée de la formation, 3 jours (Basic inclus), soit 21 heures
Information détaillée sur les symboles
Références croisées dans la base de données
Modifications simples dans les Données du dossier
Connexions : orientation et numérotation des fils, des ponts, Bornes
Schéma de câblage, utiliser la fonction et la localisation, indice de révision
Barre des commandes et actions associées
Génération PDF et importation de schémas scannés
Copie de folios depuis le schéma de principe
Insertion/suppression des folios pages dans le schéma de principe
Fonctionnalités complexe d'édition dans les listes de la base de données
Traduction, gestion des modules d'automates
Borniers avec symboles, autres formats de borniers
Configuration du dossier et de la fenêtre d'information
Listes et étiquettes, génération automatique des folios à partir d'un fichier Excel
Si besoin : Introduction au module armoire, création de symboles

Programme Formation Utilisateur



Utilisation et paramétrage

Cette formation vous permet de maîtriser l'utilisation et le paramétrage du logiciel SEE CALCULATION, d'interpréter les résultats de calculs.

PRE REQUIS: Avoir des connaissances sur Windows XP / Windows 7 et de la norme NF C 15-100.

Programme durée de la formation 1 jour (soit 7 heures)

- Objet et bases de calcul du logiciel
- Hypothèses et limites
- Les fonctions de SEE CALCULATION
- Les menus de SEE CALCULATION
- L'organigramme de SEE CALCULATION
- Menu principal
- Arborescence
- Les aides de SEE CALCULATION
- Configuration informatique
- Ecran principal
- Etude d'une installation
- Personnalisation
- Base de données
- Gestion de l'arborescence
- Propositions, informations et messages
- Notes récapitulatives des calculs
- Schémas unifilaires de puissance
- Paramétrage des éditions et impressions
- Gestion des affaires et des installations
- Les différents modes de saisie des informations

Bon de commande

A retourner à IGE-XAO
A l'attention de Maria Félicité
72, Avenue de la République - 92 320 Châtillon
Fax : 01 55 48 17 90 - mfelicite@ige-xao.com

Société :

Adresse :

Code postal :

Ville :

Tél. :

Fax :

E-mail :

Désire inscrire le nombre de personnes suivantes en nos locaux :

Au tarif formation de :

469 € H.T. par jour et par personne pour les formations au catalogue.

569 € H.T. par jour et par personne pour les formations hors catalogue.

Nombre de personnes à inscrire *Le détail des personnes est à remplir sur le formulaire d'inscription (voir page suivante)*

Date, cachet de l'entreprise et signature (numéro de commande) :

IGE SA propose des sessions de formation (n° d'agrément 73.31.0345.931) sur ses Progiciels dans ses locaux ou sur site. Les dates des sessions peuvent être modifiées en fonction du nombre de participants (maximum 10) et avec l'accord de la Société. Si le nombre de participants à une session de formation n'est pas suffisant, la Société se réserve le droit de l'annuler moyennant notification écrite envoyée au Client au plus tard huit (8) jours avant le début de ladite session, sans versement d'aucune pénalité. Si le Client annule une session de formation, il devra en informer par écrit la Société. La Société facturera alors au Client une indemnité hors taxes égale à 10% du montant total de la session de formation par participant prévu si la notification de l'annulation est reçue par la Société au plus tard quinze (15) jours avant la date de la session de formation, 50% du montant total de la session de formation si la notification de l'annulation est reçue par la Société au plus tard huit (8) jours avant la date de session de la formation et le montant total de la session de formation si la notification de l'annulation est reçue par la société moins de huit (8) jours avant la date de la session de formation. Les factures émises par la Société tiennent lieu de convention de formation.

Lorsque la formation est prise en charge par un organisme tiers (OPCA...), il appartient à l'entreprise du participant de :

- vérifier directement l'imputabilité de la formation auprès de l'organisme.
- faire la demande de prise en charge avant la formation.
- d'indiquer explicitement sur le dossier de candidature quel sera l'établissement à facturer, en indiquant précisément sa raison sociale et son adresse postale.

Si le dossier de prise en charge de l'organisme tiers ne parvient pas à IGE SA 15 jours avant le 1er jour de la formation, les frais de formation seront intégralement facturés à l'entreprise du participant. En cas de prise en charge partielle par un organisme tiers, la part non prise en charge sera facturée directement à l'entreprise du participant. D'autre part, dans le cas où l'organisme n'accepterait pas de payer la charge qui aurait été la sienne (absences, abandons, etc...), le coût de l'ensemble du stage reste dû par l'entreprise du participant.

Formulaire individuel d'inscription à une formation

Vous allez prochainement participer à l'une de nos formations, afin de gérer votre inscription, nous vous serions grés de bien vouloir remplir ce formulaire pour chaque participant, à joindre avec le Bon de Commande.

A retourner à IGE-XAO avec le Bon de commande
A l'attention de Maria Félicité
72, Avenue de la République - 92 320 Châtillon
Fax : 01 55 48 17 90 - mfelicite@ige-xao.com

Société :

Adresse :

Code postal :

Ville :

Nom et Prénom :

Tél. :

Email (obligatoire) :

Date de la formation :

Lieu :

Intitulé de la formation :

Si la formation est prise en charge par un organisme tiers, merci d'indiquer ci-dessous le nom de l'OPCA concerné (sa Raison Sociale) et son adresse précise pour la facturation :

IGE SA propose des sessions de formation (n° d'agrément 73.31.0345.931) sur ses Progiciels dans ses locaux ou sur site. Les dates des sessions peuvent être modifiées en fonction du nombre de participants (maximum 10) et avec l'accord de la Société. Si le nombre de participants à une session de formation n'est pas suffisant, la Société se réserve le droit de l'annuler moyennant notification écrite envoyée au Client au plus tard huit (8) jours avant le début de ladite session, sans versement d'aucune pénalité. Si le Client annule une session de formation, il devra en informer par écrit la Société. La Société facturera alors au Client une indemnité hors taxes égale à 10% du montant total de la session de formation par participant prévu si la notification de l'annulation est reçue par la Société au plus tard quinze (15) jours avant la date de la session de formation, 50% du montant total de la session de formation si la notification de l'annulation est reçue par la Société au plus tard huit (8) jours avant la date de session de la formation et le montant total de la session de formation si la notification de l'annulation est reçue par la société moins de huit (8) jours avant la date de la session de formation. Les factures émises par la Société tiennent lieu de convention de formation.

Lorsque la formation est prise en charge par un organisme tiers (OPCA...), il appartient à l'entreprise du participant de :

- vérifier directement l'imputabilité de la formation auprès de l'organisme.
- faire la demande de prise en charge avant la formation.
- d'indiquer explicitement sur le dossier de candidature quel sera l'établissement à facturer, en indiquant précisément sa raison sociale et son adresse postale.

Si le dossier de prise en charge de l'organisme tiers ne parvient pas à IGE SA 15 jours avant le 1er jour de la formation, les frais de formation seront intégralement facturés à l'entreprise du participant. En cas de prise en charge partielle par un organisme tiers, la part non prise en charge sera facturée directement à l'entreprise du participant. D'autre part, dans le cas où l'organisme n'accepterait pas de payer la charge qui aurait été la sienne (absences, abandons, etc...), le coût de l'ensemble du stage reste dû par l'entreprise du participant.



Construisons l'Avenir
du PLM, de la CAO
et de la Simulation Electriques