

Technical card : 5850

Document Type : Private

Status : Demande en cours

Product	Version	Theme	Environment
SEE ELECTRICAL EXPERT	V5R2, V5R2 SP1, V5R2 SP2, V5R2 SP3, V5R2 SP4	CATALOGUE	ALL WINDOWS

Subject :

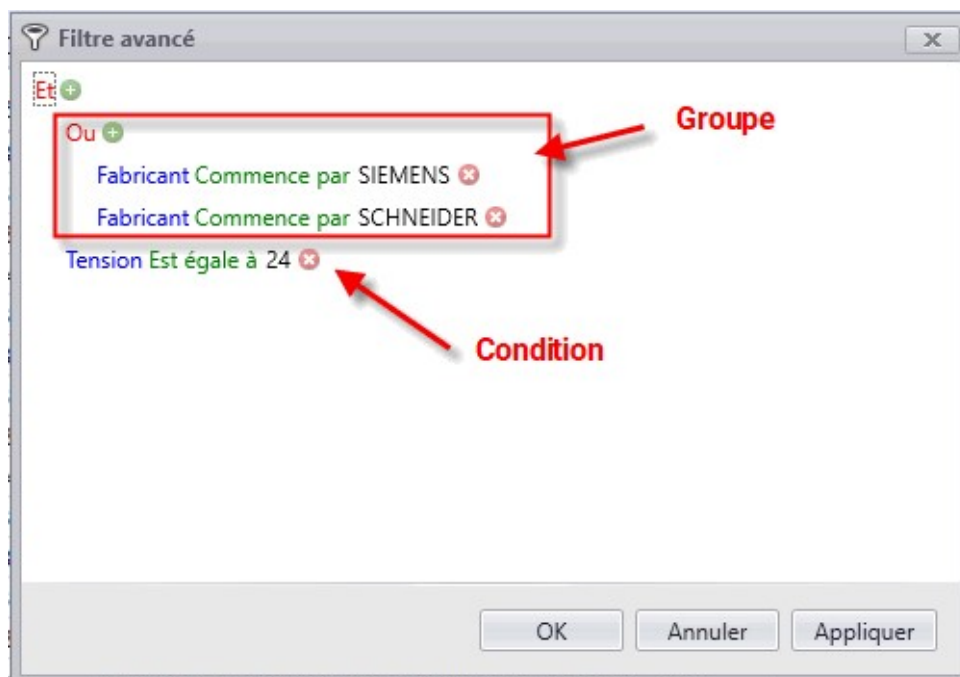
Faire un filtre multiple avec plusieurs conditions dans le catalogue matériel en V5R2

Solution :

Il est possible de créer des filtres avec plusieurs conditions ('Et' et 'ou')

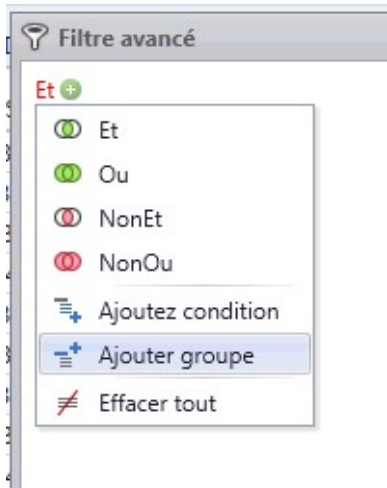
pour le faire, il est nécessaire de créer un ou des groupes et des conditions.

Dans l'exemple ci-dessous, le filtre défini permet la recherche dans une classe d'une tension égale à 24 Volt et pour le fabricant SIEMENS ou SCHNEIDER

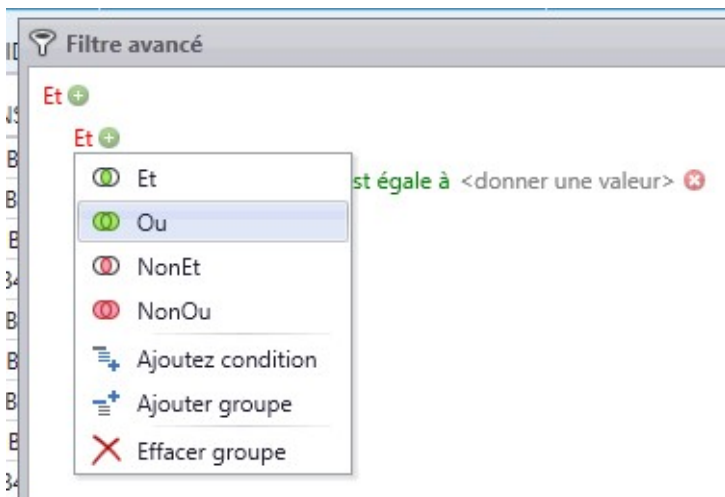


Pour créer cet exemple de filtre procédez comme ci-dessous :

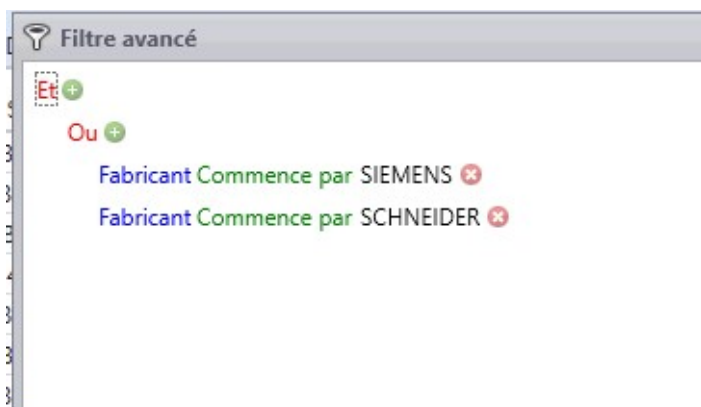
A partir d'un filtre vierge, faites un clic bouton droit sur 'Et' et sélectionnez 'Ajouter groupe'



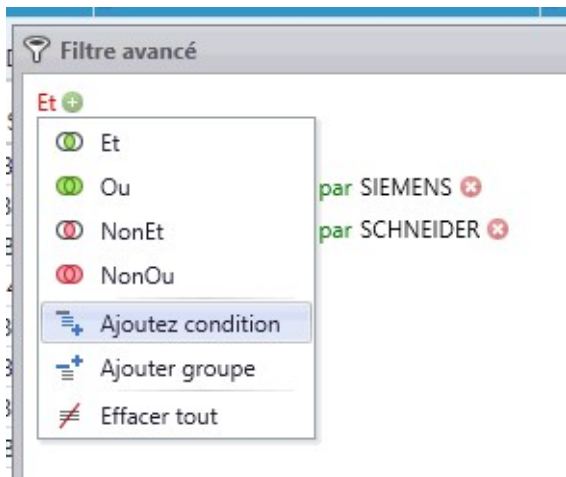
Choisissez ensuite la condition de votre Groupe (dans l'exemple ci-dessus la condition 'Ou' a été sélectionnée)



Définissez le contenu de votre filtre et cliquez sur 'Ou +' pour ajouter vos informations à filtrer sur votre groupe dans l'exemple 'Fabricant' 'Commence par' 'SIEMENS' ou 'Fabricant' 'Commence par' 'SCHNEIDER'



Cliquez à nouveau sur 'Et +' et sélectionnez 'Ajouter condition'



Définissez ensuite la valeur de votre condition, dans l'exemple 'Tension' 'Est égale' à 24

